


Découvrez le pays Gaillard sans voiture

Départ de Brive

Période scolaire

du 14/12 au 20/12/25



BR!VE
100%GAILLARDE

SOMMAIRE

DESTINATIONS par ordre alphabétique

- Allassac.....p. 10
- Collonges-la-Rouge.....p. 5
- Donzenac.....p. 10
- Gare d'Aubazine - départ de la voie verte.....p. 6
- Jugeals-nazareth.....p. 3
- Montignac/Lascaux.....p. 15
- Objat.....p. 11
- Pompadour.....p. 12
- Rocamadour.....p. 16
- Sainte-Féréole.....p. 7
- Souillac.....p. 17
- Terrasson.....p. 14
- Tulle.....p. 8
- Turenne.....p. 3
- Uzerche.....p. 13
- Varetz.....p. 9

INFOS PRATIQUES

- Tarifs.....p. 18
- TAD : Transport A la Demande.....p. 18

LIBEO Autopartage.....p. 19

VELIBEO Vélos en libre-service.....p. 20

LIBEO VELO Vélos en location longue durée.....p. 22

SEJOUR BAS CARBONE.....p. 23

CIRCULER A VELO EN SECURITE.....p. 24

Jugeals - Nazareth



Découvrez ce village rue du XIV^e siècle et l'étonnante histoire de son kibboutz

- Eglise Saint-Gilles de Jugeals, église ND de Nazareth
- Pont Gaulois
- Circuits de randonnée
- Parc Nature Evasion à 30 min à pied



Du lundi au vendredi

L 223
Brive
Meyssac

Départ Brive

Gare SNCF : 7h37

PI Tassigny : 7h42

Arrivée Jugeals

Le bourg : 7h59

Du mardi au vendredi

Départ Brive

PI du 14 juillet : 12h10 (sauf Me 11h55)

Gare SNCF : 12h20

PI Tassigny : 12h25

Arrivée Jugeals

Le bourg : 12h37

L 224
Brive
Vayrac



Du lundi au vendredi

L 223
Meyssac
Brive

Départ Jugeals

Le bourg : 13h26 (Me) - 17h26

Arrivée Brive

PI Tassigny : 13h42 (Me) - 17h42

Gare SNCF : 13h46 (Me) - 17h46

PI du 14 juillet : 13h45 - 17h55

Du mardi au vendredi

Départ Jugeals

le bourg : 13h28

Arrivée Brive

Labenche : 13h40

Gare SNCF : 13h50

PI du 14 juillet : 13h55

L 224
Vayrac
Brive



Turenne



Turenne, classé parmi les Plus Beaux Villages de France et installé dans son écrin de verdure, rendra heureux les amoureux de nature et de vieilles pierres. Depuis le château, les rues bordées d'hôtels particuliers descendent en cascade du haut de cette ancienne vicomté au riche passé historique.

- Château et son jardin (fermeture hivernale)
- Boutiques de créateurs
- Circuits de randonnée



Du lundi au vendredi

L 223
Brive
Meyssac

Départ Brive

Gare SNCF : 7h37

PI Tassigny : 7h42

Arrivée Turenne

Le bourg : 8h03

Du mardi au vendredi

Départ Brive

PI du 14 juillet : 12h10 (sauf Me 11h55)

Gare SNCF : 12h20

PI Tassigny : 12h25

Arrivée Turenne Le bourg : 12h42

L 224
Brive
Vayrac



Du lundi au vendredi

L 223
Meyssac
Brive

Départ Turenne

le bourg : 13h22 (Me) - 17h22

Arrivée Brive

PI Tassigny : 13h42 (Me) - 17h42

Gare SNCF : 13h46 (Me) - 17h46

PI du 14 juillet : 13h55 (Me) - 17h55

Du mardi au vendredi

Départ Turenne Le bourg : 13h23

Arrivée Brive

Labenche : 13h40

Gare SNCF : 13h50

PI du 14 juillet : 13h55

L 224
Vayrac
Brive



**Turenne Gare est à 3 km en
contrebas du village (à pieds)**



Brive
Figeac
Rodez

Du lundi au vendredi

Départ Brive : 14h35

Arrivée Turenne Gare : 14h48

Samedi, dimanche et jours fériés

Départ Brive : 13h27

Arrivée Turenne Gare : 13h40



Rodez
Figeac
Brive

Du lundi au vendredi

Départ Turenne Gare : 17h22

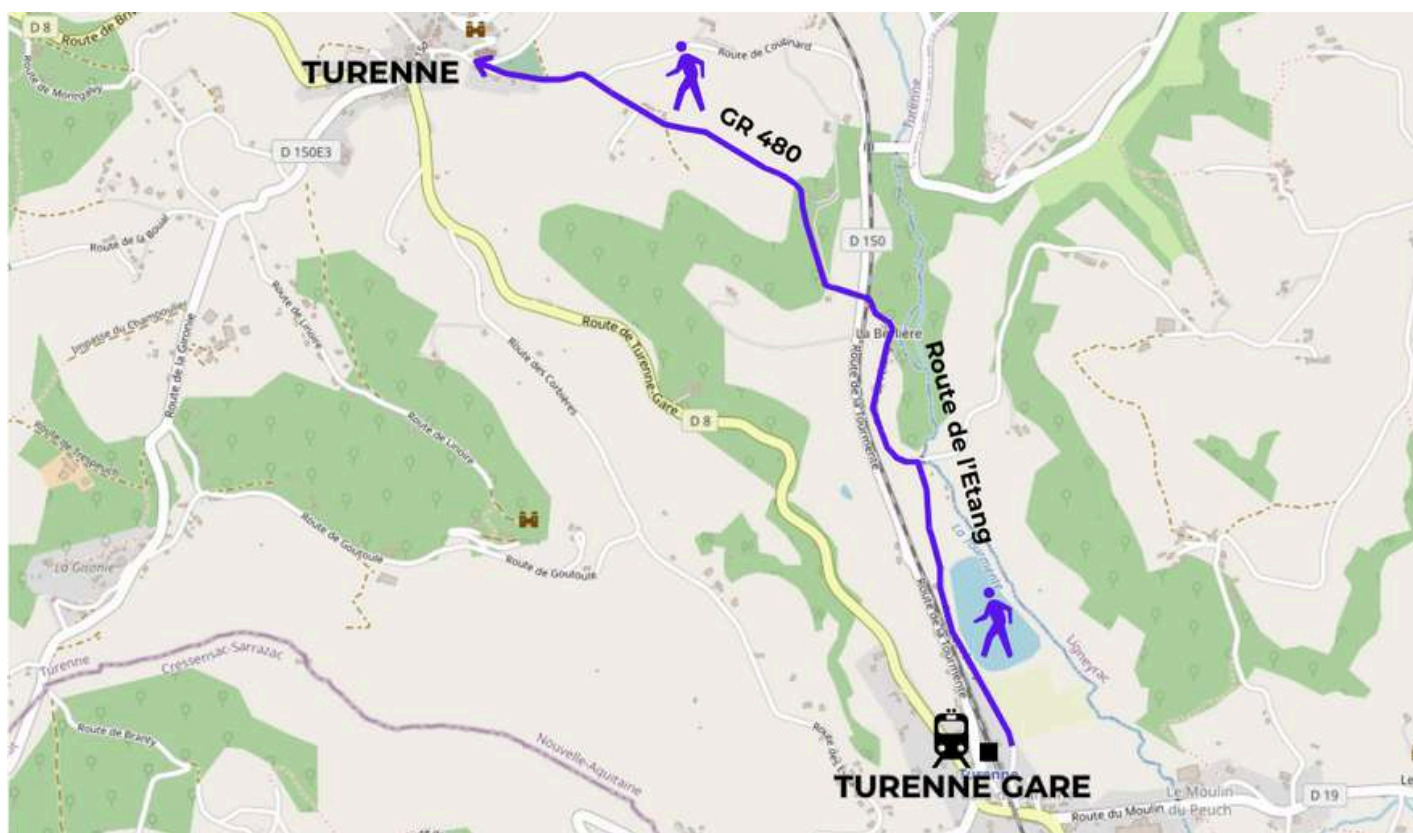
Arrivée Brive : 17h36

Samedi, dimanche et jours fériés

Départ Turenne Gare : 18h22

Arrivée Brive : 18h37

Trajet Turenne gare - Turenne à pieds :



Collonges-la-Rouge



Baladez vous dans ce village médiéval classé parmi les plus beaux de France , arpentez les jolies ruelles rouges coiffées de leurs lauzes bleues.

- Maison de la Sirène du XVIè (ouverte l'été)
- Boutiques artisanales
- Meyssac à 1km (centre ancien, marchés, artisans, géocaching) accessible par un sentier piétonnier sécurisé.



Du lundi au vendredi

L 223
Brive
Meyssac

Départ Brive

Pl du 14 J : /- 11h57(M)-12h57(Me)
Gare SNCF : 7h37-12h10(M)-13h10(Me)
Pl Tassigny : 7h42-12h27(M)-13h27(Me)

Arrivée Collonges

Le bourg : 8h19 - 12h47(M) - 13h47(Me)

Arrivée Meyssac

Le bourg : 8h21 - 12h52(M) - 13h52 (Me)



Du lundi au vendredi

L 223
Meyssac
Brive

Départ Meyssac

le bourg : 13h04 (Me) - 17h04

Arrivée Collonges

le bourg : 13h06 (Me) - 17h06

Arrivée Brive :

Pl Tassigny : 13h42 (Me) - 17h42

Pôle d'échanges gare : 13h46 (Me) - 17h46

Pl du 14 Juillet : 13h55 (Me) - 17h55



Gare d'Aubazine



Situé sur la commune de Saint-Hilaire-Peyroux, rendez-vous à la Gare d'Aubazine afin de trouver à proximité le point de départ de la Voie Verte. Vous pourrez rejoindre le centre de Brive en longeant la Corrèze, et poursuivre jusqu'à la confluence avec la Vézère sur Saint Pantaléon de Larche.

- Voie Verte : accès à 400m de la gare.
- Itinéraire de 17 km au total



Du lundi au vendredi

Départ Brive :

9h06 - 11h23 - 12h41 - 14h54

Arrivée Aubazine St Hilaire :

9h15 - 11h32 - 12h50 - 15h04

Samedi

Départ Brive :

9h21 - 10h52 - 13h30 - 14h53

Arrivée Aubazine St Hilaire :

9h32 - 11h01 - 13h40 - 15h02

Dimanche et JF

Départ Brive :

9h21 - 11h04 - 13h12 - 14h53

Arrivée Aubazine St Hilaire :

9h32 - 11h13 - 13h21 - 15h02



Du lundi au vendredi

Départ Aubazine St Hilaire :

13h40 - 14h26 - 15h50 - 17h19 - 17h56 - 18h35

Arrivée Brive :

13h49 - 14h35 - 16h - 17h30 - 18h06 - 18h45

Samedi

Départ Aubazine St Hilaire :

12h38 - 14h26 - 15h50 - 17h30 - 18h38

Arrivée Brive :

12h48 - 14h35 - 16h - 17h40 - 18h47

Dimanche et JF

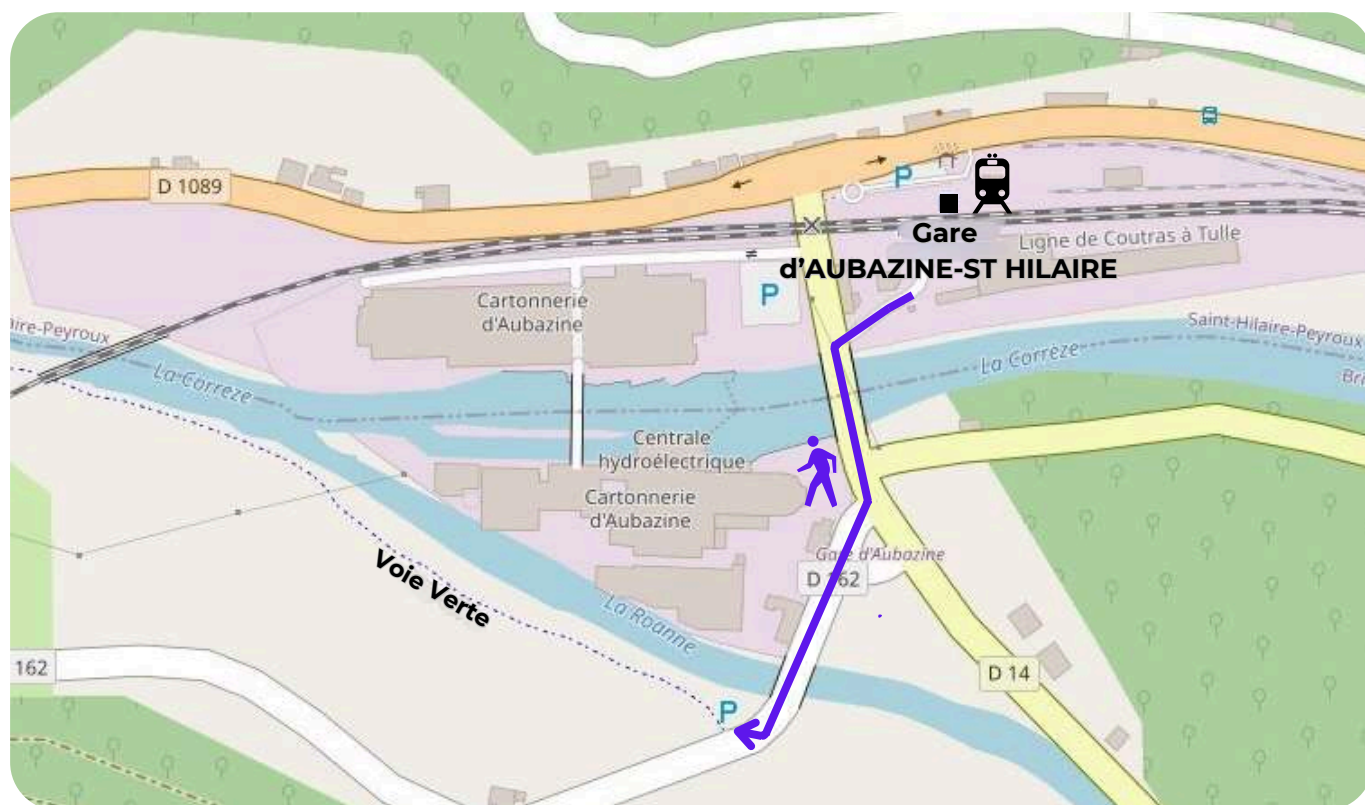
Départ Aubazine St Hilaire :

12h20 - 14h08 - 15h50 - 16h41 - 18h - 18h43

Arrivée Brive :

12h30 - 14h18 - 16h - 16h51 - 18h47 - 18h52

Trajet Gare d'Aubazine - Voie Verte à pieds :



Sainte-Féréole



Flanez dans ce village authentique, berceau de l'ancien président Jacques Chirac.

- Eglise du XII^{ème} siècle avec un cœur et un retable XVII^{ème}
- Découverte de l'histoire de la Résistance à travers le Chemin de Mémoire des Saulières
- Circuits de randonnées
- Geocaching



Du lundi au vendredi

L 271
Brive
Tulle

Départ Brive

Pl 14 juillet :

7h40 - 12h30 (sauf Me 13h15)

Arrivée Ste Féréole

Bas du Bourg :

7h53 - 12h46 (sauf Me 13h31)



Du lundi au vendredi

L 271
Tulle
Brive

Départ Ste Féréole

Bas du bourg :

13h50 - 17h52 - 18h06 - 18h52 (sauf V)

Arrivée Brive

Pl du 14 Juillet :

14h08 - 18h30 - 18h22 - 19h10 (sauf V)



Arpentez les ruelles médiévales de la ville de Tulle, embarquez entre dentelle et accordéon dans l'univers des métiers d'art d'exception.

- Cathédrale Notre Dame de Tulle
- Quartier du Trech
- Cité de l'Accordéon et des Patrimoines de Tulle



Du lundi au vendredi

L 271
Brive
Tulle

Départ Brive PI 14 Juillet :
7h40 - 12h30 (sauf Me 13h15)
Arrivée Tulle PI M. Brigouleix :
8h20 - 13h10 (sauf Me 13h55)



Du lundi au vendredi

L 271
Tulle
Brive

Départ Tulle
PI Martial Brigouleix :
13h15-17h15-17h20 (sauf Me)-17h45-18h25
Arrivée Brive
PI du 14 juillet :
14h08-18h30-18h (sauf Me)-18h22-19h10



Du lundi au vendredi

L 27
Brive
Tulle
Ussel

Départ Brive :
09h06 - 11h23 - 12h41 - 14h54
Arrivée Tulle :
09h31 - 11h48 - 13h06 - 15h20



Du lundi au vendredi

L 27
Ussel
Tulle
Brive

Départ Tulle :
13h24 - 14h09 - 15h34 - 17h02 - 17h38 - 18h19
Arrivée Brive :
13h49 - 14h35 - 16h - 17h30 - 18h06 - 18h45

Samedi

Départ Brive :
9h21-10h52-13h30
Arrivée Tulle :
9h56-11h17-14h04

Dimanche et JF

Départ Brive :
9h21-11h04-13h12
Arrivée Tulle :
9h56-11h29-13h47

Samedi

Départ Tulle :
14h09-15h34-17h14-18h21
Arrivée Brive :
14h35-16h-17h40-18h47

Dimanche et JF

Départ Tulle :
13h51-15h34-16h23-17h40
Arrivée Brive :
14h18-16h-16h51-18h11



Tout proche de Brive rendez vous à Varetz sur les pas de l'écrivain Colette

- Les Jardins de Colette à 2 km (fermeture hivernale)
- Château de Castel Novel à 1 km
- Église Saint Julien
- Circuits de randonnée



Du lundi au vendredi

Départ Brive

PI du 14 Juillet : 8h10 - 12h10

Gare SNCF : 8h30 - 12h25

PI Tassigny : / - 12h30

Labenche : / - 12h32

Arrivée Varetz

Mairie : 8h44 - 13h



Du mardi au vendredi

Départ Varetz

Mairie : 14h54

Arrivée Brive

Gare SNCF : 15h12

PI Tassigny : 15h17

PI 14 Juillet : 15h22



Du lundi au vendredi

Départ Brive :

7h31 - 12h37 - 13h54 - 16h05 - 17h27

Arrivée Varetz :

7h46 - 12h51 - 14h08 - 16h20 - 17h41



Du lundi au vendredi

Départ Varetz :

13h31 - 14h53 - 16h59 - 18h22 - 19h42

Arrivée Brive :

13h46 - 15h08 - 17h14 - 18h36 - 19h57

Samedi, dimanche et jours fériés

Samedi

Départ Brive :
13h10

Arrivée Varetz :
13h25

Dimanche

Départ Brive :
13h10 - 15h20

Arrivée Varetz :
13h25 - 15h35

Samedi, dimanche et jours fériés

Samedi

Départ Varetz :
18h13 - 20h09

Arrivée Brive :
18h28 - 20h24

Dimanche

Départ Varetz :
16h29 - 18h13 - 20h09

Arrivée Brive :
16h44 - 18h28 - 20h24



Allassac



Cité médiévale appartenant aux Terres Gaillardes, ce village trouve son charme à travers son patrimoine, son histoire et ses monuments historiques préservés depuis des siècles.

- Tour César
- Manoir des tours
- Église Saint Jean-Baptiste
- Circuits de randonnées
- Géocaching
- Aire de Garavet à 2km



Du lundi au vendredi

Départ Brive :
8h10 - 10h31 - 12h28 - 17h15 - 18h14
Arrivée Allassac :
8h21 - 10h42 - 12h39 - 17h26 - 18h25

L 22
Brive
Uzerche
Limoges



Du lundi au vendredi

Départ Allassac :
13h38 - 17h56 - 18h34 - 19h54 - 21h36
Arrivée Brive :
13h50 - 18h07 - 18h45 - 20h05 - 21h47

L 22
Limoges
Uzerche
Brive

Samedi, dimanche et jours fériés

Samedi

Départ Brive :
12h28 - 14h50 - 18h14
Arrivée Allassac :
12h39 - 15h02 - 18h25

Dimanche

Départ Brive :
12h28 - 18h14
Arrivée Allassac :
12h39 - 18h25

Samedi, dimanche et jours fériés

Samedi

Départ Allassac :
13h38 - 19h31
Arrivée Brive :
13h50 - 19h42

Dimanche

Départ Allassac :
17h56 - 19h31
Arrivée Brive :
18h07 - 19h42

Donzenac



Donzenac, c'est le charme d'une cité médiévale qui s'attache à préserver sa mémoire collective tout en restaurant les anciens immeubles.

- Village médiéval
- Église et Chapelle des Pénitents
- Circuits de randonnée et Geocaching
- Pans de Travassac à 3km (fermeture hivernale)



Du lundi au vendredi

Départ Brive
Gare SNCF : 12h (sauf Me 13h)
PI Tassigny : 12h05 (sauf Me 13h15)
PI du 14 Juillet : 12h10 (sauf Me 12h20)
Arrivée Donzenac
Le bourg : 12h25 (sauf Me 13h35)

L 221
Brive
Uzerche



Du lundi au vendredi

Départ Donzenac
le bourg : 13h46 (sauf Me)
Arrivée Brive
Gare SNCF : 14h20 (sauf Me)
PI Tassigny : 14h25 (sauf Me)
PI 14 Juillet : 14h30 (sauf Me)

L 221
Uzerche
Brive

Objat



Ville attachante et dynamique, vous serez séduit par son esprit associatif et son offre marchande.

- Église romane XII Siècle
- Centre aquatique
- Promenade autour de l'étang
- Marché le dimanche matin



Du lundi au vendredi

L 239
Brive
Lubersac

Départ Brive

PI du 14 Juillet : 8h10 - 12h10

Gare SNCF : 8h30 - 12h25

PI Tassigny : / - 12h30

Labenche : / - 12h32

Arrivée Objat

PI J. Lagarde : 8h55 - 13h10



Du mardi au vendredi

L 239
Lubersac
Brive

Départ Objat :

PI J. Lagarde : 14h40

Arrivée Brive

Gare SNCF : 15h12

PI Tassigny : 15h17

PI 14 juillet : 15h22



Du lundi au vendredi

L 23
Brive
St-Yrieix
Limoges

Départ Brive :

7h31 - 12h37 - 13h54 - 16h05

Arrivée Objat :

8h02 - 13h08 - 14h24 - 16h36



Du lundi au vendredi

L 23
Limoges
St-Yrieix
Brive

Départ Objat :

13h16 - 14h38 - 16h44 - 18h07 - 19h27

Arrivée Brive :

13h46 - 15h08 - 17h14 - 18h36 - 19h57

Samedi, dimanche et jours fériés

Samedi

Départ Brive :

13h10

Arrivée Objat :

13h41

Dimanche

Départ Brive :

13h10 - 15h20

Arrivée Objat :

13h41 - 15h51

Samedi, dimanche et jours fériés

Samedi

Départ Objat :

17h58 - 19h54

Arrivée Brive :

18h28 - 20h24

Dimanche

Départ Objat :

16h14 - 17h58 - 19h54

Arrivée Brive :

16h44 - 18h28 - 20h24



Pompadour

Petite ville célèbre par son château, cadeau de Louis XV à sa favorite Jeanne Le Normant d'Etiolles, Pompadour l'est également par son Haras National et sa Jumenterie unique en France

- Château (fermeture hivernale)
- Haras National
- Géocaching
- Route de la pomme



Du lundi au vendredi

L 23
Brive
St-Yrieix
Limoges

Départ Brive :
07h31 - 12h37
Arrivée Objat :
08h02 - 13h08
puis en TAD vers Pompadour



Du lundi au vendredi

L 23
Limoges
St-Yrieix
Brive

Départ Pompadour :
en TAD jusqu'à Objat
Départ Objat :
16h44 - 18h07 - 19h27
Arrivée Brive :
17h14 - 18h36 - 19h57

Samedi, dimanche et jours fériés en TAD

Samedi

Dimanche

Départ Brive : 13h10	Départ Brive : 13h10 - 15h20
Arrivée Objat: 13h41	Arrivée Objat: 13h41 - 15h51

puis en TAD vers Pompadour

Samedi, dimanche et jours fériés en TAD

Samedi

Dimanche

Départ Pompadour : en TAD jusqu'à Objat	
Départ Objat : 17h58 - 19h54	Départ Objat : 16h14 - 17h58 - 19h54
Arrivée Brive : 18h28 - 20h24	Arrivée Brive : 16h44 - 18h28 - 20h24



Perdez vous dans le centre historique de l'un des 100 Plus Beaux Détours de France. Fortifié par Pépin le Bref, tombez sous le charme de cette cité Médiévale.

- Abbatale romane
- Vieille ville
- Géocaching



L 22
Brive
Uzerche
Limoges

Du lundi au vendredi

Départ Brive :
8h10-10h31-12h28-13h59-17h15
Arrivée Uzerche :
8h40-11h01-12h58-14h26-17h45

Samedi, dimanche et jours feriés

Samedi

Départ Brive :
7h51 - 12h28 - 13h59 - 14h50
Arrivée Uzerche :
8h18 - 12h58 - 14h26 - 15h21

Dimanche

Départ Brive :
8h52 - 10h59 - 12h28 - 13h59
Arrivée Uzerche :
9h19 - 11h28 - 12h58 - 14h26



L 22
Limoges
Uzerche
Brive

Du lundi au vendredi

Départ Uzerche :
11h38-13h20-14h38-17h38-18h16-19h36
Arrivée Brive :
12h04-13h50-15h03-18h07-18h45-20h05

Samedi, dimanche et jours feriés

Samedi

Départ Uzerche :
13h20 - 14h38 - 19h13 - 20h39
Arrivée Brive :
13h50 - 15h03 - 19h42 - 21h05

Dimanche

Départ Uzerche :
11h05-11h45-14h38-17h38-19h13-20h39
Arrivée Brive :
11h36-12h11-15h03-18h07-19h42-21h05



Terrasson

La première étape du célèbre circuit de la Vallée de l'Homme, commence à Terrasson, à seulement une vingtaine de kilomètres de Brive.

- Abbatiale gothique Saint-Sour
- Vieille ville
- Les Jardins de l'Imaginaire (fermeture hivernale)
- Musée du Chocolat Bovetti



Du lundi au vendredi

Départ Brive

PI 14 juillet : 8h00 - 13h05

Gare SNCF : 8h10 - 13h15

PI Tassigny : 8h17 - 13h22

Arrivée Terrasson

PI Libération : 8h48 - 13h53

L 320
Brive
Terrasson
Montignac



Du lundi au vendredi

Départ Terrasson

PI Libération : 12h10 - 18h

Arrivée Brive

Gare SNCF : 12h44 - 18h34

PI Tassigny : 12h50 - 18h40

PI 14 juillet : 12h57 - 18h47

L 320
Montignac
Terrasson
Brive



Du lundi au vendredi

Départ Brive :

7h49 - 11h12 - 12h51 - 16h40

Arrivée Terrasson :

8h05 - 11h26 - 13h07 - 16h56

L32
Brive
Bordeaux



Du lundi au vendredi

Départ Terrasson :

14h37 - 17h36 - 18h44 - 20h09

Arrivée Brive :

14h54 - 17h52 - 19h - 20h23

L32
Bordeaux
Brive

Samedi, dimanche et jours fériés

Samedi

Départ Brive :

8h45 - 12h51 - 17h09 - 18h14

Arrivée Terrasson :

9h01 - 13h07 - 17h23 - 18h30

Dimanche

Départ Brive :

8h45 - 11h22 - 14h30 - 17h09 - 18h14

Arrivée Terrasson :

9h01 - 11h37 - 14h46 - 17h23 - 18h30

Samedi, dimanche et jours fériés

Samedi

Départ Terrasson :

13h21 - 16h47 - 18h44 - 22h33

Arrivée Brive :

13h37 - 17h03 - 19h - 22h46

Dimanche

Départ Terrasson :

13h21 - 16h52 - 18h44 - 21h33

Arrivée Brive :

13h37 - 17h10 - 19h - 21h46

Montignac



Montignac-Lascaux regorge de trésors dont la Grotte de Lascaux connue pour ses magnifiques peintures et le Regourdou pour la découverte d'un squelette de l'Homme de Néandertal et ses 5 ours vivants ! Notre ville fait également partie de la Vallée de la Vézère classée Grand site de France.

- Géocaching
- Grotte de Lascaux à 2 Km du centre
- Le Regourdou à 2,7 Km du centre (fermeture hivernale le 17/11/25)



Du lundi au vendredi

L 320
Brive
Terrasson
Montignac

Départ Brive

PI 14 juillet : 8h00 - 13h05

Gare SNCF : 8h10 - 13h15

PI Tassigny : 8h17 - 13h22

Arrivée Montignac

Église : 9h17 - 14h22

PI Tourny : 9h19 - 14h24

Lascaux : 9h24 - 14h29



Du lundi au vendredi

L 320
Montignac
Terrasson
Brive

Départ Montignac

Lascaux : 11h30 - 17h20

Église : 11h37 - 17h27

PI Tourny : 11h40 - 17h30

Arrivée Brive

Gare SNCF : 12h44 - 18h34

PI Tassigny : 12h50 - 18h40

PI 14 juillet : 12h57 - 18h47



Rocamadour

Située sur le chemin de Saint-Jacques-de-Compostelle, la cité médiévale et religieuse de Rocamadour est accrochée à flanc de falaise à 120 m au-dessus du canyon de l'Alzou : un vrai miracle !

- La Maison des Abeilles (fermeture hivernale)
- La Forêt des Singes (fermeture hivernale le 11/11/25)
- Rocher des Aigles (fermeture hivernale)
- Grotte des Merveilles (fermeture hivernale)
- Spectacle Durandal (en période estivale)
- Géocaching



ATTENTION :
La gare est à 5 km de la cité
(à pieds, taxi)



Du lundi au vendredi

Ligne
Brive
Figeac

Départ Brive :
7h44 - 11h16- 14h35- 17h07
Arrivée Rocamadour :
8h32 - 11h58- 15h21- 18h



Du lundi au vendredi

Ligne
Figeac
Brive

Départ Rocamadour :
12h35 - 14h40 - 16h50 - 19h22
Arrivée Brive :
13h15 - 15h24 - 17h36 - 20h07



Samedi, dimanche et jours fériés

Ligne
Brive
Figeac

Départ Brive :
7h44 (sauf samedi) - 13h27
Arrivée Rocamadour :
8h29 (sauf samedi) - 14h08



Samedi, dimanche et jours fériés

Ligne
Figeac
Brive

Départ Rocamadour :
12h32 - 16h03- 17h54 - 19h22
Arrivée Brive :
13h12 - 16h45 - 18h37 - 20h07

Souillac



Souillac est jolie petite ville au bord de la Dordogne, riche de son abbatale et son histoire, située aux portes du Lot. Véritable site privilégié, Souillac est à la croisée du chemin Paris-Toulouse et des voies navigables de la Dordogne.

- Abbatale romane
- Marché vendredi et dimanche matin



Du lundi au vendredi

Départ Brive :
9h34 - 11h02 - 13h02 - 14h22
Arrivée Souillac :
9h59 - 11h29 - 13h30 - 14h47

Ligne
Brive
Cahors
Toulouse



Du lundi au vendredi

Départ Souillac :
13h30 - 15h18 - 18h10 - 19h23 - 20h23
Arrivée Brive :
13h59 - 15h45 - 18h38 - 19h50 - 20h47

Ligne
Toulouse
Cahors
Brive

Samedi

Départ Brive :
8h27 - 11h02 - 13h02
Arrivée Souillac :
8h47 - 11h29 - 13h30

Dimanche et JF

Départ Brive :
8h23 - 10h16 - 13h02
Arrivée Souillac :
8h47 - 10h40 - 13h30

Samedi, dimanche et jours fériés

Départ Souillac :
11h15 - 12h30 - 13h30 - 15h19 - 17h19 - 18h10
Arrivée Brive :
11h40 - 12h59 - 13h59 - 15h47 - 17h45 - 18h38

INFOS PRATIQUES

TARIFS



Cars régionaux Nouvelle Aquitaine

Ticket unitaire - validité 2 h : 2,50 €

Ticket aller/retour - validité 1 journée : 4,50 €

Carnet 10 voyages : 20 €

Où acheter votre titre de transport ?

- auprès des conducteurs, à bord des cars (Païement en espèces)
- sur l'application Ticket Modalis (Païement en CB)



Trains régionaux Nouvelle Aquitaine, Occitanie et Auvergne Rhône Alpes

Où acheter votre titre de transport ?

- dans les gares SNCF
- sur <https://www.sncf-voyageurs.com/fr/voyagez-avec-nous/en-france/ter/>

TAD : Transport A la Demande



Réservation TAD pour les cars régionaux Nouvelle Aquitaine

Tél : 0970 870 870 du lundi au vendredi de 8h à 19h

Réservation possible avant 17h la veille de votre déplacement et avant 17h le vendredi pour un trajet le week-end et le lundi.



Réservation TAD pour les trains régionaux Nouvelle Aquitaine

ALLO TER : 0800 872 872 (appel gratuit) au plus tard la veille avant 17h et le vendredi avant 17h pour les services des dimanches et lundis.

L'information du lieu de rendez-vous avec le taxi vous sera communiquée au moment de la réservation

LIBEO Autopartage



Voitures électriques en libre-service du lundi au dimanche, de 6h à 22h

- 2 sur la Place du 14 Juillet à Brive (à côté de l'Agence des Mobilités)
- 1 Place de la Gare à Objat
- 1 Place Michel Labrousse à Allasac

La location se fait uniquement de point A à point A.

Réservation obligatoire.

2 tarifs :

- Abonnés Libéo Annuel : 2€ / heure
- Non abonnés Libéo : 5€ / heure

Le fonctionnement se fait en boucle : la voiture est ramenée à sa borne initiale.
Pour s'inscrire et réserver, il suffit de créer un compte sur la page dédiée du site :
www.libeo-brive.fr/services/libeo-autopartage

VELIBEO



Vélos électriques en libre-service 24 heures sur 24 et 7 jours sur 7

Nouveau service déployé à Brive et dans quatre communes riveraines :

- Cosnac
- Malemort
- Saint-Pantaléon-de-Larche
- Ussac

Au total, **115 vélos, d'une autonomie de 50km, répartis sur 26 stations**

Comment louer un vélo :

- Téléchargez l'application **Vélibéo** ou inscrivez-vous directement sur notre site internet.
- Créez un compte avec identifiant et mot de passe
- Choisissez votre fonctionnement (occasionnel ou par abonnement)
- Activez votre carte bancaire.
- Soyez à proximité de la station et du vélo désiré ou des vélos désirés car vous pouvez en louer plusieurs en même temps.
- Connectez vous à l'application,
- Accédez alors à la carte des stations
- Choisissez celle qui vous intéresse ou appuyez sur louer
- Déposer votre vélo où vous le souhaitez parmi les stations.

Tarifs :

- Sans abonnement : 1€ pour les 30 premières minutes, puis 5 cts/min.
- Abonnement mensuel : 10€/mois (5€ si abonnement Libéo annuel ou mensuel)
- Abonnement annuel : 60€/an (40€ si abonnement Libéo annuel)
- Caution de 170€ non retirée.

Signaler un problème :

Appeler le support technique au 09 74 59 13 14.

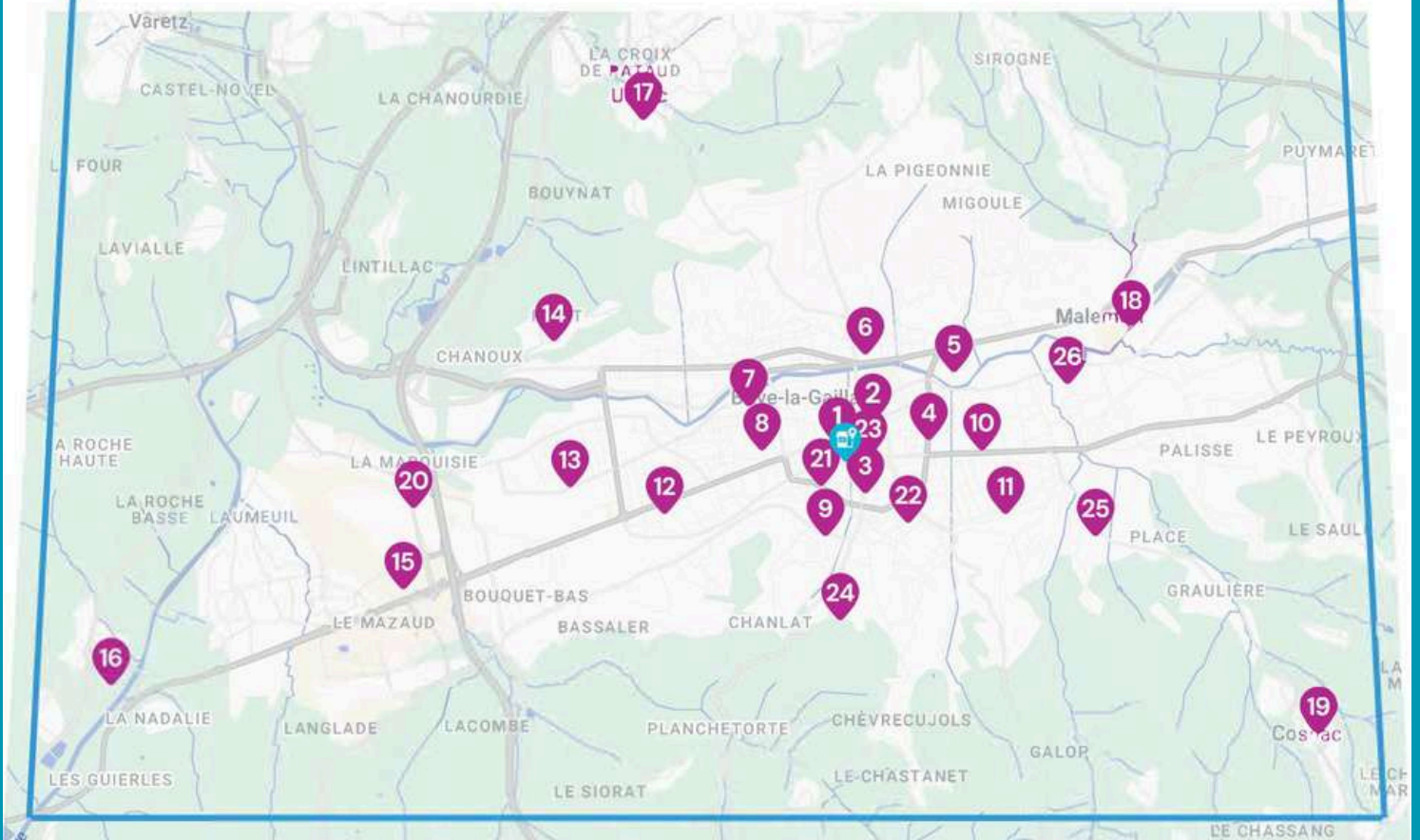
Ouvert du lundi au vendredi de 8h à 19h30, samedi et jours fériés de 10h à 17h.

NOMS DES STATIONS



- | | | |
|-------------------|------------------------------|--------------------|
| 1 D'Arsonval | 11 Chapélieux | 21 Zola |
| 2 Guierle | 12 Université | 22 Brune |
| 3 Halle Gaillarde | 13 Tujac | 23 Mairie de Brive |
| 4 Piscine | 14 Rivet | 24 Saint-Antoine |
| 5 Trois Provinces | 15 Brive Laroche | 25 ZA Brive Est |
| 6 Hôpital | 16 Saint Pantaléon de Larche | 26 Les Bouriottes |
| 7 Île du Roi | 17 Ussac | |
| 8 Trois Lycées | 18 Malemort | |
| 9 Gare SNCF | 19 Cosnac | |
| 10 Léo Lagrange | 20 Marquisie | |

 Shop Drop



LIBEO VELO



Location longue durée de vélos à assistance électrique (VAE)

Il s'agit d'une location encadrée, sur une période définie sur 10 communes :

- Brive
- Chateaux
- Mansac
- Nespouls
- Noailles
- Rosiers de Juillac
- Saint-Aulaire
- Saint-Cyr-La-Roche
- Saint-Pantaléon-de-Larche
- Saint-Solve

Tarifs :

- 15 jours : 30€
- 1 mois : 45€
- 3 mois : 90€
- 6 mois : 150€

Comment louer un vélo électrique ?

- Rendez-vous sur la plateforme de réservation **Lokki**
- Sélectionnez le nombre de vélos souhaité et la durée de location.
- Choisissez la date et l'horaire de retrait.
- Remplissez les formalités administratives.
- Réglez le montant en ligne pour valider la réservation.

Les vélos sont à retirer place de la Guierle, à côté de la Halle Georges Brassens, du lundi au samedi, entre 8h30 et 12h30, puis 13h30 à 17h30.

Le vélo est fourni avec :

- Un livret d'utilisation
- Un casque
- Une chasuble réfléchissante
- Un chargeur de batterie
- Un antivol complémentaire
- Une paire de sacoches
- Une pompe à vélo

Pièces à fournir pour toute location :

- Une pièce d'identité
- Un justificatif de domicile
- Une attestation de responsabilité civile

Pour plus d'infos : 05 55 18 18 57

SEJOUR BAS CARBONE



Jolis détours et circuits courts en Pays Gaillard

Profitez d'une pause en pays gaillard pour vous ressourcer en toute liberté et rencontrer ceux qui font son authenticité. 3 jours à vélo, loin de la foule, pour découvrir des sites et des savoir-faire ancestraux et préservés.

On aime :

- Un séjour « zéro voiture » et « bas-carbone », au départ de la gare de Brive
- Des vélos fournis et livrés dès votre arrivée à la gare ou sur votre lieu d'hébergement, avec des sacoches pour vos bagages
- Des itinéraires alternatifs aux grands axes routiers traditionnellement empruntés pour les déplacements touristiques
- Des rencontres avec des habitants, des agriculteurs engagés et des artisans passionnés, soucieux de vous faire partager des techniques de maraîchage vertueuses et des savoir-faire ancestraux
- La (re)découverte autrement d'un patrimoine naturel, historique et gastronomique d'exception

Programme au jour le jour :

- Jour 1 : Arrivée en gare de Brive et mise en jambe avec la visite de Brive (3 km)
- Jour 2 : Cap au Sud : Brive-la-Gaillarde → Ligneyrac → Collonges-la-Rouge → Turenne → Brive-la-Gaillarde (54,9 km)
- Jour 3 : Culture et savoir faire : Brive-la-Gaillarde → Varetz → Saint-Viance → Ussac → Donzenac → Travassac (40,2 km), puis retour.

Infos pratiques :

- Niveau de difficulté sportive : 4,5 (1=facile; 2/3 = modéré ; 5 = très difficile)
- Tarifs : à partir de 229€ par personne
- Type d'hébergement(s) : hôtel
- Renseignements : arnaud.jambor@brive-tourisme.com - 06 17 08 89 20

Accès :

- Accès à la gare de Brive-la-Gaillarde par la ligne Intercité Paris-Toulouse, ou les lignes TER Nouvelle-Aquitaine (32 et 22) ou Occitanie.
- L'ensemble des déplacements sur place s'effectue à vélo.

Le prix comprends :

- 2 nuits à Brive-la-Gaillarde en hôtel 3* avec petit-déjeuner
- 1 VAE par personne livré au point d'arrivée (ex : gare), avec sacoches pour les bagages
- 1 box gaillarde par personne, comprenant des produits locaux gourmands.
- Traces GPX des itinéraires du séjour et carnet de voyage détaillé
- Des réductions ou avantages auprès des partenaires référencés

Le prix ne comprend pas :

- Les repas
- Les entrées des sites touristiques payants et les visites guidées payantes

CIRCULER A VELO EN SECURITE



La signalisation routière :

Début et fin d'aménagement cyclable obligatoire	 
Début et fin d'aménagement cyclable conseillé	 
Voie réservée aux véhicules de transport en commun et autorisée aux cyclistes	
Sens interdit sauf aux vélos Voie interdite aux vélos	 
Voie à double sens dont un sens est réservé aux cyclistes	 
Début et fin de voie verte	 
Cédez-le-passage cyclistes	 



Les conseils de sécurité en ville :

- Utilisez les bandes ou les pistes cyclables.
- Circulez sur le côté droit de la chaussée, à environ 1 m du trottoir et des voitures en stationnement.
- Faites attention aux portières qui s'ouvrent brusquement et aux piétons qui peuvent surgir entre deux véhicules.
- Gardez une distance de sécurité d'au moins 1 m avec les autres véhicules.
- Ne zigzaguez pas entre les voitures.
- Aux intersections, placez-vous un peu en avant des véhicules pour être bien visible.
- Même si le casque n'est pas obligatoire au-delà de 12 ans, il est fortement recommandé d'en porter un à votre taille.

Hors agglomération :

- Ne roulez pas trop près de l'accotement pour éviter les ornières et gravillons.
- Dans les virages, serrez la chaussée à droite, car les voitures ne vous voient qu'au dernier moment.
- Soyez particulièrement prudent lors du passage d'un camion : l'appel d'air risque de vous déséquilibrer

Bien équipé pour rouler protégé :

